

**Arsregnskap 2013
for**

SpinChip Diagnostics AS

Foretaksnr. 997971698

Resultatregnskap

	Note	2013	2012
DRIFTSINNEKTER OG DRIFTSKOSTNADER			
Driftsinntekter			
Annen driftsinntekt		9 800 000	2 110 083
Sum driftsinntekter		9 800 000	2 110 083
Driftskostnader			
Lønnskostnad	1	1 886 350	0
Avskrivning på varige driftsmidler	2	7 306	0
Annen driftskostnad	1	8 657 283	4 165 138
Sum driftskostnader		10 550 939	4 165 138
DRIFTSRESULTAT		(750 939)	(2 055 055)
FINANSINNEKTER OG FINANSKOSTNADER			
Finansinntekter			
Annen renteinntekt		12 949	2 111
Annen finansinntekt		846	0
Sum finansinntekter		13 795	2 111
Finanskostnader			
Annen rentekostnad		22 932	0
Annen finanskostnad		249	0
Sum finanskostnader		23 181	0
NETTO FINANSPOSTER		(9 386)	2 111
ORDINÆRT RES. FØR SKATTEKOSTNAD		(760 325)	(2 052 944)
Skattekostnad på ordinært resultat	3	(771 265)	(777 983)
ORDINÆRT RESULTAT		10 940	(1 274 961)
ÅRSRESULTAT		10 940	(1 274 961)
OVERF. OG DISPONERINGER			
Til dekning av tidligere udekket tap		10 940	0
Fremføring av udekket tap		0	(1 274 961)
SUM OVERFØRINGER OG DISPONERINGER		10 940	(1 274 961)



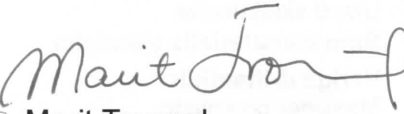



Balanse pr. 31.12.2013

	Note	31.12.2013	31.12.2012
EIENDELER			
ANLEGGSMIDLER			
Immaterielle eiendeler			
Konsesjoner, patenter, lisenser o.l.	2	6 858 030	0
Utsatt skattefordel	3	1 549 248	777 983
Sum immaterielle eiendeler		8 407 278	777 983
Varige driftsmidler			
Maskiner og anlegg	2	431 045	0
Sum varige driftsmidler		431 045	0
SUM ANLEGGSMIDLER		8 838 323	777 983
OMLØPSMIDLER			
Fordringer			
Andre kortsiktige fordringer		5 714 819	2 352 315
Sum fordringer		5 714 819	2 352 315
Bankinnskudd, kontanter o.l.	4	3 236 534	4 681 066
SUM OMLØPSMIDLER		8 951 353	7 033 381
SUM EIENDELER		17 789 675	7 811 364
 EGENKAPITAL OG GJELD			
EGENKAPITAL			
Innskutt egenkapital			
Selskapskapital	5	245 000	197 000
Overkurs		8 869 515	5 941 515
Sum innskutt egenkapital		9 114 515	6 138 515
Opptjent egenkapital			
Udekket tap	6	(1 264 022)	(1 274 961)
Sum opptjent egenkapital		(1 264 022)	(1 274 961)
SUM EGENKAPITAL		7 850 493	4 863 554
GJELD			
LANGSIKTIG GJELD			
Annen langsiktig gjeld			
Øvrig langsiktig gjeld		3 700 000	0
Sum annen langsiktig gjeld		3 700 000	0
SUM LANGSIKTIG GJELD		3 700 000	0
KORTSIKTIG GJELD			
Leverandørgjeld		5 895 177	2 947 810
Skyldig offentlige avgifter		212 792	0
Annen kortsiktig gjeld		131 213	0
SUM KORTSIKTIG GJELD		6 239 182	2 947 810
SUM GJELD		9 939 182	2 947 810
SUM EGENKAPITAL OG GJELD		17 789 675	7 811 364

Balanse pr. 31.12.2013

Note 31.12.2013 31.12.2012

Oslo 18. februar 2014

 Jostein Bjøndal Styreleder	 Aage Jostein Thunem Styremedlem	 Marit Tronrud styremedlem
 Geir Atle Ekaas Styremedlem	 Lars Halvor Langmoen Daglig leder	 Erik Christensen Styremedlem

Noter 2013

Regnskapsprinsipper:

Årsregnskapet er satt opp i samsvar med regnskapsloven og god regnskapsskikk. Selskapet har videre fulgt relevante bestemmelser i Norsk Regnskaps Standard utarbeidet av Norsk Regnskaps Stiftelse.

De regnskapsprinsipper som er gjengitt i regnskapslovens kap. 4 om grunnleggende prinsipper og god regnskapsskikk og kap. 5 om vurderingsregler er ikke gjengitt i denne innledende noten om regnskapsprinsipper dersom det ikke foreligger forhold ved regnskapsposten eller prinsippene og vurderingsreglene som fordrer en presisering (valgdgang mv).

Unntaksreglene i regnskapsloven for små foretak er anvendt der annet ikke er angitt spesielt.

Presiseringer mht regnskapsprinsipper:

Inntektsføring

Inntektsføring ved salg av varer skjer på leveringstidspunktet. Tjenester inntektsføres i takt med utførelsen.

Anleggsmidler

Lineære avskrivninger over driftsmidlenes forventede økonomiske levetid er lagt til grunn ved beregning av avskrivningsbeløp.

Fordringer

Kundefordringer føres opp i balansen til pålydende etter fradrag for avsetning til påregnelig tap. Avsetning til påregnelig tap gjøres på grunnlag av en individuell vurdering av de enkelte fordringene.

Andre fordringer er også gjenstand for en tilsvarende vurdering.

Skatt

Skattekostnaden i resultatregnskapet omfatter periodens betalbare skatt som blir utlignet og forfaller til betaling i neste regnskapsår, i tillegg til endring i utsatt skatt. Utsatt skatt er beregnet med skattesatsen ved utgangen av regnskapsåret (27 %) på grunnlag av skattereduserende og skatteøkende midlertidige forskjeller som eksisterer mellom regnskapsmessige og skattemessige verdier. I beregningen er det også medtatt ligningsmessig framførbart underskudd ved regnskapsårets utgang. Skatteøkende og skattereduserende midlertidige forskjeller som reverserer eller kan reversere i samme periode er utlignet og nettoført.

Pensjonsforpliktelser

Selskapet har pensjonsavtale gjennom en forsikringsavtale. Pensjonsforpliktelser og pensjonsmidlene er ikke oppført i regnskapet. Årets betalte premie er bokført i resultatregnskapet.

Noter 2013

Note 1 - Lønnskostnad

Selskapet har hatt 2 årsverk i regnskapsåret.

Spesifikasjon av lønnskostnader	I år	I fjor
Lønn	1 488 372	0
Arbeidsgiveravgift	229 376	0
Pensjonskostnader	55 983	0
Andre lønnsrelaterte ytelser	112 620	0
Totalt	1 886 350	0

Ytelser til ledende personer og revisor

Daglig leder	949.154,-
Annen godtgjørelse daglig leder	19.000,-
Revisjonshonorar, som består av:	
Revisjon	12.925
Andre tjenester	23.700
Samlet honorar til revisor	36 625

Det er utstedt følgende antall frittstående tegningsretter til ansatte:

- Lars Halvor Langmoen (Administrerende direktør): 22
- Morten Borch (Forskningsdirektør): 22
- Anja Gulliksen (Prosjektleder kjemi): 4

Innløsning må skje senest 31.12.2017. For å kunne benytte deler av tegningsrettene kreves ansettelse per en gitt dato. Pris per aksje ved innløsning vil være NOK 62.000,-.

Noter 2013

Note 2 - Maskiner og anlegg

Avskrivningstablå for varige driftsmidler

	Konsesjoner pate lisenser o l	Maskiner og anleg	Sum
Anskaffelseskost pr. 1/1	0	0	0
+ Tilgang	6 858 030	438 350	7 296 380
- Avgang	0	0	0
Anskaffelseskost pr. 31/12	6 858 030	438 350	7 296 380
Akk. av/nedskr. pr 1/1	0	0	0
+ Ordinære avskrivninger	0	7 306	7 306
+ Avskr. på oppskrivning	0	0	0
- Tilbakeført avskrivning	0	0	0
+ Ekstraord nedskrivninger	0	0	0
Akk. av/nedskr. pr. 31/12	0	7 306	7 306
Balanseført verdi pr 31/12	6 858 030	431 044	7 289 074
Prosentstatts for ord.avskr		5 år	

Note 3 - Skattekostnad på ordinært resultat

Spesifikasjon av årets skattegrunnlag:

Resultat før skattekostnader	-760 325
+ Permanente og andre forskjeller	-2 199 121
+ Endring i midlertidige forskjeller	-80 365
= Inntekt	-3 039 811

Spesifikasjon av årets skattekostnad:

Beregnet skatt av årets resultat	0
= Sum betalbar skatt	0
+/- Endring i utsatt skatt (regnskapsført)	0
+/- Endring i utsatt skattefordel (regnskapsført)	-771 265
= Ordinær skattekostnad	-771 265
Skattesatts 31.12	28

Betalbar skatt i balansen består av

Sum betalbar skatt	0
= Betalbar skatt i balansen	0

Noter 2013

Utsatt skatt/utsatt skattefordel

	2012	2013
+ Driftsmidler inkl. goodwill	0	80 365
- Skattem. fremf. underskudd som utlignes	2 778 512	5 818 323
= Grunnlag utsatt skatt	-2 778 512	-5 737 958
Utsatt skatt	0	0
Negativt grunnlag utsatt skatt	2 778 512	5 737 958
= Grunnlag utsatt skattefordel	2 778 512	5 737 958
Utsatt skattefordel	777 983	1 549 248

Avstemming av skattekostnad mot resultat før skatt

	Grunnlag	Skatt
Skattekostnad i resultatregnskapet		-771 265
Resultat før skattekostnad	-760 325	-212 891
Differanse		-558 374

Som består av

Permanente forskjeller	-2 199 121	-615 754
Effekt på utsatt skatt pr 31.12. pga. endring i skattesats		57 380
Sum		-558 374

Note 4 - Bankinnskudd, kontanter o.l.

Skattetrekkinnskudd utgjør pr 31.12. i år kr 142 957 og utgjorde pr 31.12. i fjor kr 0.

Noter 2013

Note 5 - Selskapskapital

Selskapet har 245 aksjer pålydende kr 1 000 pr. aksje, samlet aksjekapital utgjør kr 245 000.

Selskapet har 2 aksjonærer, som alle eier mer enn 5 % av aksjene:

Navn	Antall	Eierandel
Sintef Venture III AS	164	66,94 %
Tronrud Engineering AS	81	33,06 %

Ingen av selskapets tillitsmenn eier aksjer i selskapet.

Note 6 - Udekket tap

	Aksjekapital / selskapskapital	Overkurs fond	Annen egenkapital	Sum egenkapital
Pr 1.1.	197 000	5 941 515	-1 274 961	4 863 554
+Fra årets resultat			10 940	10 940
+/-Andre transaksjoner:	48 000	2 928 000	0	2 976 000
Pr 31.12.	245 000	8 869 515	-1 264 022	7 850 493