

Årsregnskap 2014
for
SpinChip Diagnostics AS

Foretaksnr. 997971698

Resultatregnskap

	Note	2014	2013
DRIFTSINNEKTER OG DRIFTSKOSTNADER			
Driftsinntekter			
Annen driftsinntekt		7 839 180	9 800 000
Sum driftsinntekter		7 839 180	9 800 000
Driftskostnader			
Lønnskostnad	1	5 059 620	1 886 350
Avskrivning på varige driftsmidler	2	132 393	7 306
Annen driftskostnad	1	4 511 669	8 657 283
Sum driftskostnader		9 703 682	10 550 939
DRIFTSRESULTAT		(1 864 502)	(750 939)
FINANSINNEKTER OG FINANSKOSTNADER			
Finansinntekter			
Annen renteinntekt		4 588	12 949
Annen finansinntekt		59	846
Sum finansinntekter		4 647	13 795
Finanskostnader			
Annen rentekostnad		140 480	22 932
Annen finanskostnad		3 207	249
Sum finanskostnader		143 687	23 181
NETTO FINANSPOSTER		(139 040)	(9 386)
ORDINÆRT RES. FØR SKATTEKOSTNAD		(2 003 542)	(760 325)
Skattekostnad på ordinært resultat	3	(1 084 441)	(771 265)
ORDINÆRT RESULTAT		(919 101)	10 940
ÅRSRESULTAT		(919 101)	10 940
OVERF. OG DISPONERINGER			
Til dekning av tidligere udekket tap		0	10 940
Fremføring av udekket tap		(919 101)	0
SUM OVERFØRINGER OG DISPONERINGER		(919 101)	10 940

Balanse pr. 31.12.2014


	Note	31.12.2014	31.12.2013
EIENDELER			
ANLEGGSMIDLER			
Immaterielle eiendeler			
Konsesjoner, patenter, lisenser o.l.	2	9 153 553	6 858 030
Utsatt skattefordel	3	2 633 689	1 549 248
Sum immaterielle eiendeler		11 787 242	8 407 278
Varige driftsmidler			
Maskiner og anlegg	2	681 994	431 045
Sum varige driftsmidler		681 994	431 045
SUM ANLEGGSMIDLER		12 469 236	8 838 323
OMLØPSMIDLER			
Fordringer			
Andre kortsiktige fordringer		4 063 437	5 714 819
Sum fordringer		4 063 437	5 714 819
Bankinnskudd, kontanter o.l.	4	2 510 006	3 236 534
SUM OMLØPSMIDLER		6 573 444	8 951 353
SUM EIENDELER		19 042 680	17 789 675
EGENKAPITAL OG GJELD			
EGENKAPITAL			
Innskutt egenkapital			
Selskapskapital	5	275 000	245 000
Overkurs		10 849 515	8 869 515
Sum innskutt egenkapital		11 124 515	9 114 515
Opptjent egenkapital			
Udekket tap	6	(2 183 123)	(1 264 022)
Sum opptjent egenkapital		(2 183 123)	(1 264 022)
SUM EGENKAPITAL		8 941 392	7 850 493
GJELD			
LANGSIKTIG GJELD			
Annen langsiktig gjeld			
Øvrig langsiktig gjeld		1 500 000	3 700 000
Sum annen langsiktig gjeld		1 500 000	3 700 000
SUM LANGSIKTIG GJELD		1 500 000	3 700 000
KORTSIKTIG GJELD			
Leverandørgjeld		7 666 321	5 895 177
Skyldig offentlige avgifter		417 453	212 792
Annen kortsiktig gjeld		517 513	131 213
SUM KORTSIKTIG GJELD		8 601 287	6 239 182
SUM GJELD		10 101 287	9 939 182
SUM EGENKAPITAL OG GJELD		19 042 680	17 789 675


Balanse pr. 31.12.2014

Note 31.12.2014 31.12.2013

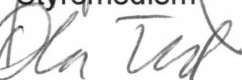
Oslo, 22.04.2015


Jostein Bjøndal
Styreleder


Aage Jostein Thunem
Styremedlem


Marit Tronrud
Styremedlem


Hans Peter Bøhn
Styremedlem


Ola Tronrud
Styremedlem


Erik Christensen
Styremedlem


Lars Halvor Langmoen
Daglig leder

Noter 2014

Regnskapsprinsipper:

Årsregnskapet er satt opp i samsvar med regnskapsloven og god regnskapsskikk. Selskapet har videre fulgt relevante bestemmelser i Norsk Regnskaps Standard utarbeidet av Norsk Regnskaps Stiftelse.

De regnskapsprinsipper som er gjengitt i regnskapslovens kap. 4 om grunnleggende prinsipper og god regnskapsskikk og kap. 5 om vurderingsregler er ikke gjengitt i denne innledende noten om regnskapsprinsipper dersom det ikke foreligger forhold ved regnskapsposten eller prinsippene og vurderingsreglene som fordrer en presisering (valgadgang mv).

Unntaksreglene i regnskapsloven for små foretak er anvendt der annet ikke er angitt spesielt.

Presiseringer mht regnskapsprinsipper:

Inntektsføring

Inntektsføring ved salg av varer skjer på leveringstidspunktet. Tjenester inntektsføres i takt med utførelsen. Selskapets inntekter består av offentlig støtte.

Anleggsmidler

Lineære avskrivninger over driftsmidlenes forventede økonomiske levetid er lagt til grunn ved beregning av avskrivningsbeløp.

Immaterielle eiendeler

Utgifter til FoU aktiveres når de påløper. De avskrives fra det tidspunkt da prosjektet er ferdigstilt.

Fordringer

Kundefordringer føres opp i balansen til pålydende etter fradrag for avsetning til påregnelig tap. Avsetning til påregnelig tap gjøres på grunnlag av en individuell vurdering av de enkelte fordringene.

Andre fordringer er også gjenstand for en tilsvarende vurdering.

Skatt

Skattekostnaden i resultatregnskapet omfatter periodens betalbare skatt som blir utlignet og forfaller til betaling i neste regnskapsår i tillegg til endring i utsatt skatt. Utsatt skatt er beregnet med skattesatsen ved utgangen av regnskapsåret (27 %) på grunnlag av skattereduserende og skatteøkende midlertidige forskjeller som eksisterer mellom regnskapsmessige og skattemessige verdier. I beregningen er det også medtatt ligningsmessig framførbart underskudd ved regnskapsårets utgang. Skatteøkende og skattereduserende midlertidige forskjeller som reverserer og kan reversere i samme periode er utlignet og nettoført.

Noter 2014

Pensjonsforpliktelser

Selskapet har avtale om innskuddspensjon. Pensjonsforpliktelser og pensjonsmidlene er ikke oppført i regnskapet. Årets betalte premie er bokført i resultatregnskapet.

Note 1 - Lønnskostnad

Selskapet har hatt 5 årsverk i regnskapsåret.

Spesifikasjon av lønnskostnader	I år	I fjor
Lønn	4 138 548	1 488 372
Arbeidsgiveravgift	623 036	229 376
Pensjonskostnader	229 865	55 983
Andre lønnsrelaterte ytelser	68 171	112 620
Totalt	5 059 620	1 886 350

Ytelser til ledende personer og revisor

Daglig leder	1 085 350
Pensjonskostnader daglig leder	67 692
Andre godtgjørelser daglig leder	22 287
Styremedlemmer	5 000
Revisjonshonorar, som består av:	
Revisjon	33 000
Samlet honorar til revisor	33 000

Det er utstedt totalt 48 frittstående tegningsretter og inngått avtale om 7 opsjoner til ansatte. Tegningsrettene må innløses senest 31.12.2017 og opsjonene senest 31.12.2016. Pris per aksje ved innløsning vil være NOK 62.000,-. Fordelingen er som følger:

Ansatt (Stilling)	Antall frittstående tegningsretter	Antall opsjoner
Lars Halvor Langmoen (Administrerende direktør)	22	0
Morten Borch (Forskningsdirektør)	22	0
Andre ansatte	4	7
Sum	48	7

For å kunne benytte opsjonene kreves ansettelse per en gitt dato. For innehavere av frittstående tegningsretter er tilsvarende krav ift ansettelse allerede innfridd.

Noter 2014

Note 2 - Maskiner og imm.eiendeler

	Imm.eiendel	Maskiner	Sum
Anskaffelseskost pr. 1/1	6 858 030	438 350	7 296 380
+ Tilgang	2 295 523	383 342	2 678 865
- Avgang	0	0	0
Anskaffelseskost pr. 31/12	9 153 553	821 692	9 975 245
Akk. av/nedskr. pr 1/1	0	7 306	7 306
+ Ordinære avskrivninger	0	132 393	132 393
+ Avskr. på oppskrivning	0	0	0
- Tilbakeført avskrivning	0	0	0
+ Ekstraord nedskrivninger	0	0	0
Akk. av/nedskr. pr. 31/12	0	139 699	139 699
Balanseført verdi pr 31/12	9 153 553	681 993	9 835 546
Prosentst for ord.avskr	10-10	20-20	

Note 3 - Skattekostnad på ordinært resultat

Spesifikasjon av årets skattegrunnlag:

Resultat før skattekostnader	-2 003 542
+ Permanente og andre forskjeller	-2 012 904
+ Endring i midlertidige forskjeller	-52 745
= Inntekt	-4 069 191

Spesifikasjon av årets skattekostnad:

Beregnet skatt av årets resultat	0
= Sum betalbar skatt	0
+/- Endring i utsatt skatt (regnskapsført)	0
+/- Endring i utsatt skattefordel (regnskapsført)	-1 084 441
= Ordinær skattekostnad	-1 084 441
Skattesats i inntektsåret	27

Noter 2014

Betalbar skatt i balansen består av

Sum betalbar skatt	0
= Betalbar skatt i balansen	0

Utsatt skatt/utsatt skattefordel

	2013	2014
+ Driftsmidler inkl. goodwill	80 365	133 110
- Skattem. fremf. underskudd som utlignes	5 818 323	9 887 514
= Grunnlag utsatt skatt	-5 737 958	-9 754 404
Utsatt skatt	0	0
Negativt grunnlag utsatt skatt	5 737 958	9 754 404
= Grunnlag utsatt skattefordel	5 737 958	9 754 404
Utsatt skattefordel	1 549 248	2 633 689

Utsatt skattefordel er bokført, med begrunnelse i forventet framtidig inntjening.

Note 4 - Bankinnskudd, kontanter o.l.

Skattetrekkinnskudd utgjør pr 31.12. i år kr 271 251 og utgjorde pr 31.12. i fjor kr 142 957.

Noter 2014

Note 5 - Selskapskapital

Selskapet har 275 aksjer pålydende kr 1 000 pr. aksje, samlet aksjekapital utgjør kr 275 000.

Selskapet har 2 aksjonærer, som alle eier mer enn 5 % av aksjene:

Navn	Antall	Eierandel
Sintef Venture III AS	184	66,91 %
Tronrud Engineering AS	91	33,09 %

Ingen av selskapets tillitsvalgte eier aksjer i selskapet.

Note 6 - Udekket tap

	Aksjekapital	Overkurs	Annen egenkapital	Sum egenkapital
Pr 1.1.	245 000	8 869 515	-1 264 022	7 850 493
-Til årets resultat			-919 101	-919 101
+/-Andre transaksjoner:	30 000	1 980 000	0	2 010 000
Pr 31.12.	275 000	10 849 515	-2 183 123	8 941 392